

TOEIC Bridge Listening & Reading IP テスト（オンライン）

尾道市立大学

・TOEIC Bridge Listening&Reading IP テスト（オンライン）とは

TOEIC Bridge L&R とは英語学習初級者から中級者を対象とした、日常生活における活きたコミュニケーションに必要な、“英語で聞く・読む能力”を測定するテストです。

テストは英文のみで構成されており、和文英訳・英文和訳といった設問はありません。解答方法の指示も英文のみです。リスニングの出題スピードは TOEIC Listening & Reading Test(以下、TOEIC L&R)よりゆっくりで、ネイティブスピーカー（英語を母国語とする人）が「注意深く」話す際のスピードです。

・受験者 ID と初期パスワード

受験者 ID : 受験番号

初期パスワード：西暦生年月日 8 桁の頭に o を付けた 9 桁

（例：2007 年 4 月 5 日生まれの場合：o20070405）

セキュリティ強化のため、初期パスワードはログイン後に任意のパスワードに変更する必要があります。変更後、パスワードが分からなくなった場合は **・問い合わせ先** までご連絡ください。

・受験期間

令和 8 年（2026 年）3 月 2 日（月）00:00～3 月 31 日（火）23:59

・注意事項・動作環境

注意事項

- ・受験は 24 時間可能です。「テスト実施終了日」までに必ず受験を終了してください。
- ・音声を使用した問題が出題されますので、必要に応じてヘッドフォンやイヤホンをご準備してください。
- ・テスト受験にあたっては「Authorization コード」が必要です。Authorization コードは **・受験方法④** で表示されますので、忘れないよう必ずメモを取っておいてください。
- ・試験時間を満了したもの（タイマーのカウントダウンがゼロになったもの）および Finish Test を押下したものを試験終了とみなします。

※スコア表示画面まで進まずにブラウザを閉じた場合、採点されませんのでご注意ください。

- ・受験中に PC の不具合などトラブルが発生した場合は、一旦ブラウザを閉じて受験を中断してください。

その後、再度ログインページにアクセスし、Authorization コードを入力すると、Resume Test ボタンが表示されます。Resume Test ボタンを押下することで、中断したところからのテスト再開が可能です。

動作環境

OS	ブラウザ	その他
・Windows 11 (64-bit)	・Google Chrome 最新版 ・Microsoft Edge 最新版	＜モニタの解像度＞ 解像度1024×768以上、14インチ以上のモニタを推奨 ＜ネットワーク環境＞ LAN： 各コンピュータに100Mbps WiFi： 54 Mbps 以上。 1アクセスポイントにつき12台まで
・macOS 最終版	・Google Chrome 最新版 ※Safariは対応していません	

・受験方法・ログインページ

受験サイト・ログインページはこちら

※より詳しい手順や、受験中の画面の説明については[受験のしおり](#)をご確認ください。

- ① 「TOEIC Bridge L&R オンラインテスト受験者サイト」にアクセスし、必要事項を選択・入力してログインボタンをクリックしてください。

受験者 ID：受験番号

初期パスワード：西暦生年月日 8桁の頭にoを付けた9桁

(例：2007年4月5日生まれの場合：o20070405)

ETS TOEIC

利用規約 プライバシーポリシー

TOEIC® Program <IPテスト(オンライン)> 受験者サイト

ログイン

<IIBCからのお知らせ>
TOEIC L&Rは、○月○日から○月○日までメンテナンスを実施します。
【サービス停止期間:○月○日-○月○日】

学部

ID

パスワード

ログイン

- ② パスワードを変更する

【注意】

変更したパスワードは、受験時だけでなく、結果確認時にも必要になります。

忘れた場合は受験できない（結果確認できない）ので、十分注意してください。

ETS TOEIC

ログアウト

利用規約 | プライバシーポリシー

TOEIC® Program <IPテスト(オンライン)> 受験者サイト

パスワード再設定

必要事項をご入力の上、送信ボタンを押してください。

パスワード *

パスワード *

ここで再設定するパスワードは2回目以降のログインおよびテスト結果の確認に必要になります。
再設定するパスワードを絶対に忘れないようにしてください。
再設定するパスワードを記憶された方は以下のチェックボックスにチェックの上、送信ボタンを押してください。

再設定したパスワードを記憶した。

送信

結果確認に必要なため必ずメモ！

③ アンケートに回答してください。※「学校」「学歴」は「大学・1年在学」を選択してください。

ETS TOEIC

ログアウト

利用規約 | プライバシーポリシー

TOEIC® Program <IPテスト(オンライン)> 受験者サイト

PW設定フォーム

PWの設定が完了しました。

[アンケートフォーム](#)

ETS TOEIC

ログアウト

利用規約 | プライバシーポリシー

TOEIC® Program <IPテスト(オンライン)> 受験者サイト

アンケートフォーム

必要事項をご入力の上、確認画面へ進むボタンを押してください。

学校 *

学歴 *

学生データ
1-2は所属している専攻・所属科(コース)にもとよみ、ものを下記から選んでください。大学院・大学・短期大学・専門学校および高等専門学校に学生は「専攻」欄を選択してください。高等学校生は「専攻科(コース)欄」欄を選択してください。

1「専攻」欄(高専・短大・大学・大学院・専門学校)

2「所属科(コース)」欄(高等学校)

英語学習量

1 英語などのアプトブックを含む英語学習に関して、最近1年間の学習の学習時間ほどの程度ですか？
(学校の授業時間は除く)

2 英語学習の目的・理由についてもっとも近いものを選択してください。

英語学習経緯

1 今まで何年間英語を勉強しましたか？



- ④ 回答後、下記画面で Authorization Code が表示されます。
必ず間違えないようにメモしてください。

【注意】

Authorization Code は、受験時だけでなく結果確認時にも必要になります。
メモを取るなどして、必ず控えておいてください

ETS TOEIC

ログアウト

利用規約 | プライバシーポリシー

TOEIC® Program <IPテスト (オンライン)> 受験者サイト

テスト受験前の確認内容

テストの受験に必要なあなたのAuthorizationコードは以下の通りです。
メモ等にひかえて、忘れないようにしてください。

test1132

テスト再開・結果確認に必要なため必ずメモ！

【必ずお読みください】 受験に関する注意事項とご案内

受験に関する注意事項

1. Authorizationコード
上記Authorizationコードはテスト受験やテスト結果確認に必要なコードです。
必ずメモ等にひかえていただき、テスト受験時からテスト結果確認時まで、保管してください。

2. 試験終了時
試験終了後、画面を進めると、ご自身のスコアが画面に表示されます。
スコア表示画面まで進まずにブラウザ/アプリを閉じた場合、採点されません。
必ず、スコア表示画面でスコアを確認してからテスト終了してください。

受験に関するご案内

受験の前以下のご案内のしおりを必ずご確認ください。
[受験のしおりを見る](#)

受験のしおりを確認された方は、Authorizationコードを使用してテストを受験してください。

<パソコンで受験する場合(推奨)>

受験のしおりの動作環境を確認の上、以下の「受験する」ボタンを押してください。

受験する

【注意事項】
Macの場合、ブラウザはGoogle Chromeをお使いください。Safariでは受験できません。
Google Chromeがない場合はGoogle Chromeをインストールした上で受験してください。

<iPadで受験する場合>

以下のApp Storeへのリンク先から専用アプリをiPadにインストールした上で、専用アプリで受験してください。
Safariなどのブラウザでは受験できません。インストールの手順は[こちら](#)。

App Store からダウンロード

【注意事項】
リモート試験官サービス(Zoom)をご利用の場合、iPadでの受験はできませんので、パソコンでの受験をお願いします。

- ⑤ 「受験する」をクリック。

※必要に応じて「**受験のしおり**」の内容をご確認ください。

※タブレット (iPad) で受験される際は App Store のボタンをタップ。

巻末のアプリインストール手順をご覧ください。

ETS TOEIC ログアウト

利用規約 | プライバシーポリシー

TOEIC® Program <IPテスト(オンライン)> 受験者サイト

テスト受験前の確認内容

テストの受験に必要なあなたのAuthorizationコードは以下の通りです。
メモ等にひかえて、忘れないようにしてください。

test1132

【必ずお読みください】受験に関する注意事項とご案内

受験に関する注意事項

- 1 Authorizationコード
上記Authorizationコードはテスト受験やテスト結果確認に必要なコードです。
必ずメモ等にひかえていたが、テスト受験時からテスト結果確認時まで、保管してください。
- 2 試験終了時
試験終了後、画面を進めると、ご自身のスコアが画面に表示されます。
スコア表示画面まで進まずにブラウザ/アプリを閉じた場合、採点されません。
必ず、スコア表示画面でスコアを確認してからテスト終了してください。

受験に関するご案内

受験の前には必ず以下の確認事項をお読みください。

[受験のしおりを見る](#)

受験のしおりを確認された方は、Authorizationコードを使用してテストを受験してください。

<パソコンで受験する場合(推奨)>

受験のしおりの動作環境を確認の上、以下の「受験する」ボタンを押してください。

受験する

【注意事項】
Macの場合、ブラウザはGoogle Chromeをお使いください。Safariでは受験できません。
Google Chromeがない場合はGoogle Chromeをインストールした上で受験してください。

<iPadで受験する場合>

以下のApp Storeへのリンク先から専用アプリをiPadにインストールした上で、専用アプリで受験してください。
Safariなどのブラウザでは受験できません。インストールの手順は[こちら](#)。



【注意事項】
リモート試験サービス(Zoom)をご利用の場合、iPadでの受験はできませんので、パソコンでの受験をお願いします。

このしおりと内容重複しているため確認不要

⑥ Authorization Code を入力して、「Submit」をクリックしてください。


*toeic. Check Audio and Microphone "At Home" System Check


Login with Authorization Code

Submit

The TOEIC® Program: English Proficiency for Everyday and Workplace Communication Skills

Prove your ability to communicate effectively with business English skills so that you can stand out against the competition and expand global job opportunities.



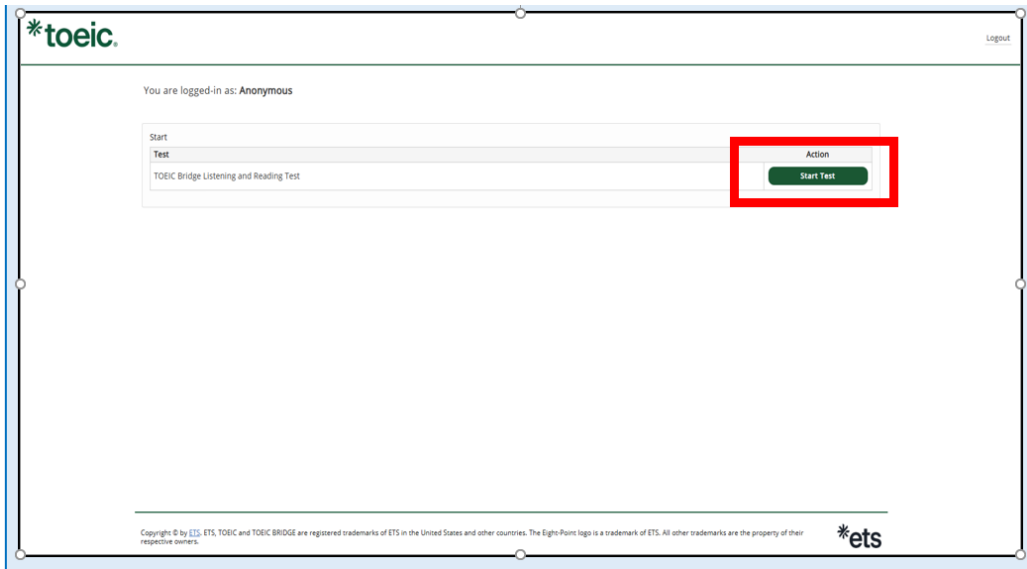


The TOEIC program offers a series of assessments to measure all four English-language communication skills — listening, reading, speaking and writing. The tests measure a range of skill levels, from basic-to-intermediate and advanced level.

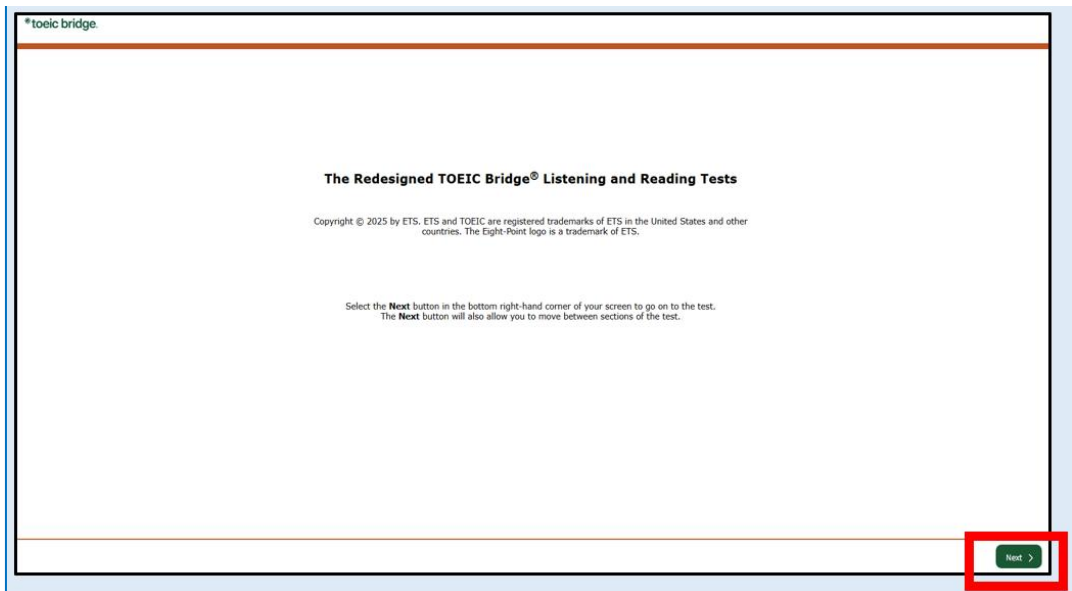
- The TOEIC tests measure intermediate to advanced proficiency levels.
- The TOEIC Bridge® tests measure basic to intermediate proficiency level.

Copyright © by ETS. ETS, TOEIC and TOEIC BRIDGE are registered trademarks of ETS in the United States and other countries. The Eight-Point logo is a trademark of ETS. All other trademarks are the property of their respective owners. *ets

⑦ Start Test をクリック。



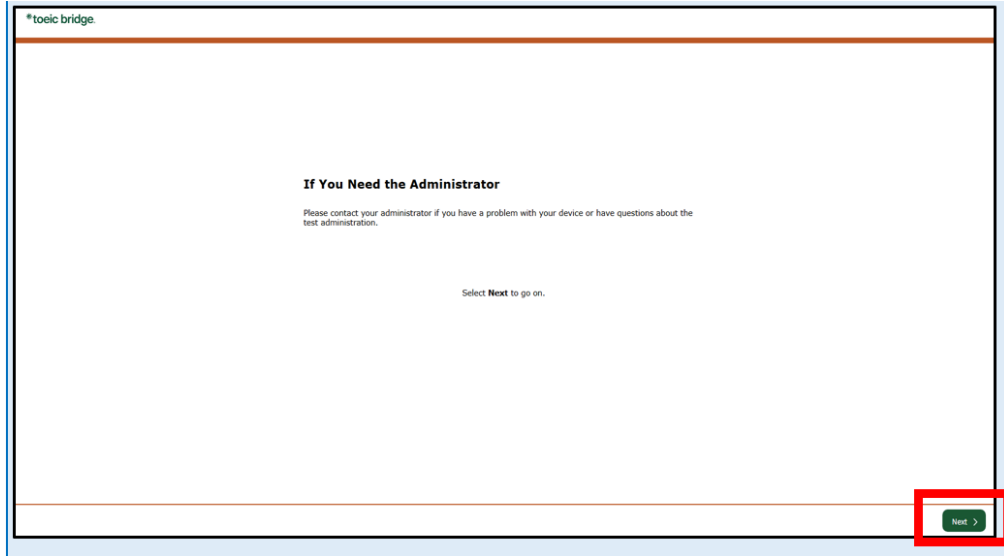
⑧ Next をクリック。



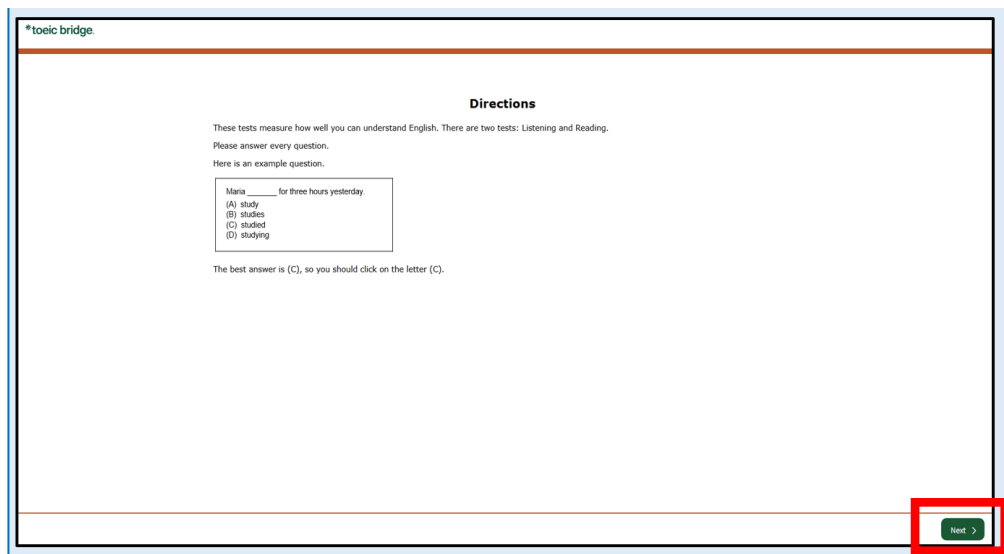
⑨ 表示されている遵守事項に同意の上“Yes”を選択し、Next をクリック。



⑩ Next をクリック。

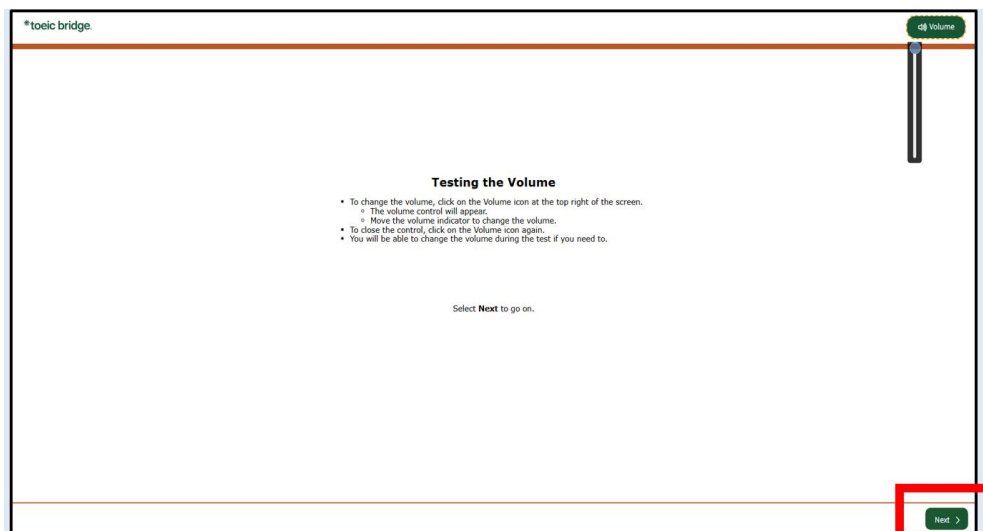


⑪ テスト概要を確認後、「Next」をクリック。

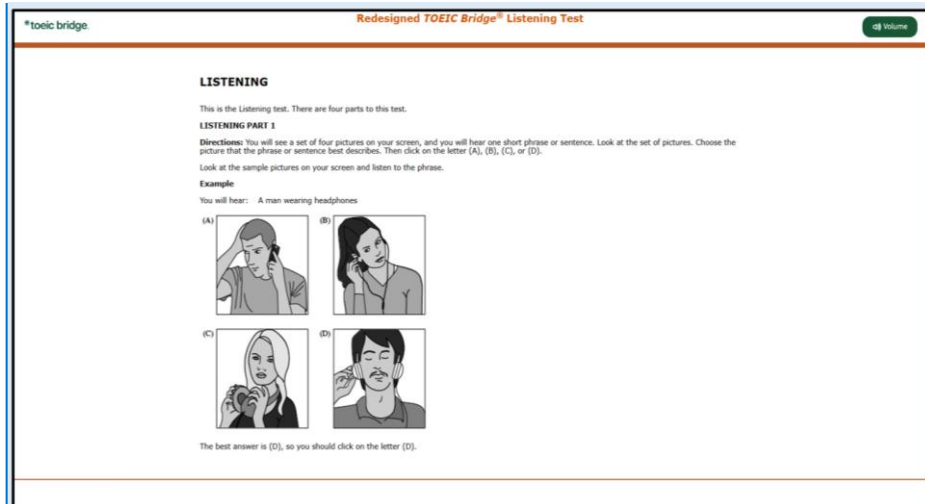


⑫ 右上の Volume を押下しカーソルを上下させ希望の音量に調整後 Next をクリック。

※インターネット環境によっては、音声が出るまでに 1～2 分かかります



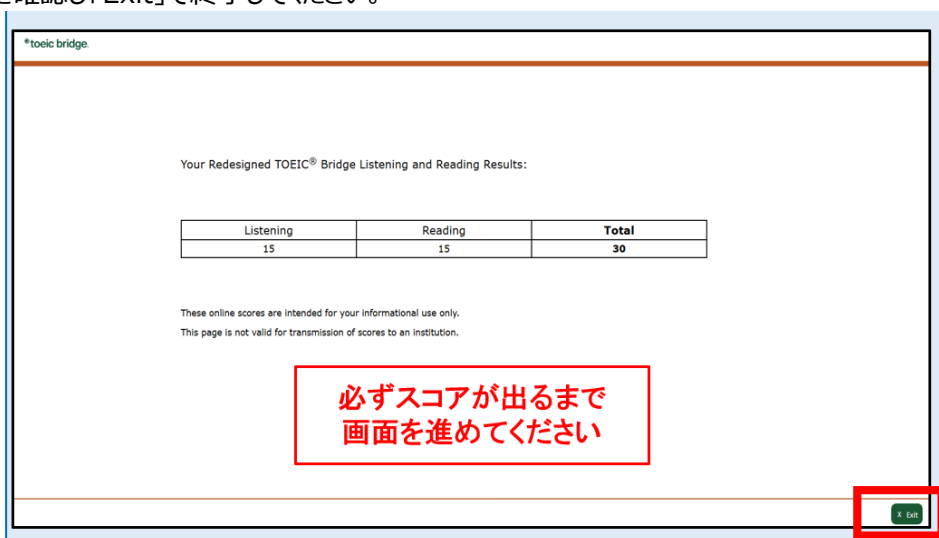
- ⑬ Listening Section が始まります。音声に従ってテストを進めてください。



- ⑭ テストがすべて終了すると下記画面が表示されます。「Next」をクリックし、テスト結果を確認してください。
※スコア表示画面まで進まずにブラウザを閉じた場合、採点されませんのでご注意ください。



- ⑮ スコアを確認し「Exit」で終了してください。



・テスト結果について

この TOEIC Bridge Listening&Reading IP テスト（オンライン）の結果は、1 年次必修科目「総合英語」のクラス分けの参考資料として使用します。

必ず実施期間までに受験してください。

・問い合わせについて

テストの内容・操作/受験方法・トラブルについての問い合わせ

TOEIC program <IP テスト(オンライン)> ヘルプデスク	TEL: 03-5521-5912（平日：10 時～17 時）（土・日・祝を除く）※問い合わせの際は「大学名(尾道市立大学)」「氏名」「生年月日」をお伝えください
--------------------------------------	---

上記以外について（受験番号の紛失等）の問い合わせ

尾道市立大学 学務課教務係	TEL:0848-22-8381（平日：9 時～17 時）（土・日・祝を除く） メール：kyomu@onomichi-u.ac.jp
---------------	---

※自宅等からのパソコンを使用しての受験が難しい方

学外からのオンラインによる受験を推奨しておりますが、自宅等からのパソコンを使用しての受験が難しい方を対象に、以下のとおり大学内のパソコンでも受験可とします。

下記の予約フォームから予約をした上で実施日に大学窓口に来てください。

台数に限りがありますのでなるべく大学外からの受験をお願いいたします。

※なお、大学内での受験希望者はヘッドフォンまたはイヤホンをご持参ください。

[【尾道市立大学】TOEIC Bridge IP オンラインテストを貸出 PC で受験希望の方向けアンケートフォーム](#)